

■ スーパー強化ダンプバリエーション 2WD車型バリエーション ■ 最大積載量2~3トン

デッキ板厚9mm、フロントパネル板厚4.5mmを誇る、より耐久性を高めたスーパー強化仕様のダンプです。

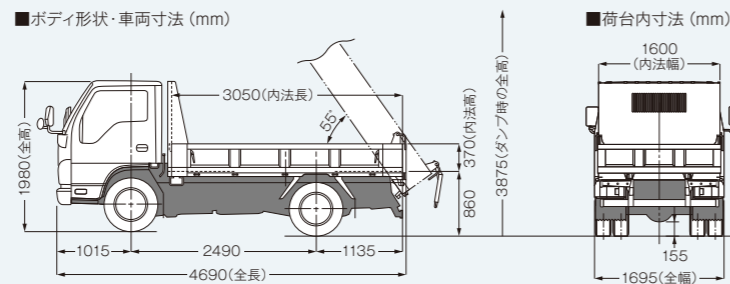
高床ダブルタイヤ

標準キャブ
標準ボディ/スーパー強化型/三方開
NKR88AN-EJ5MAD 6A
4ナンバー車



フルフラットロー

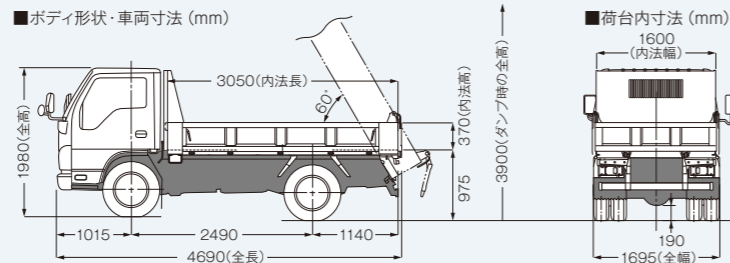
標準キャブ
標準ボディ/スーパー強化型/三方開
NKR88AN-EJ6AD 6A
4ナンバー車



◆図面の数値は新明和製です。

高床ダブルタイヤ

標準キャブ
標準ボディ/スーパー強化型/三方開
NKR88AN-EJ5MAD 6A
4ナンバー車



◆図面の数値は新明和製です。

タイヤ区分	最大積載量 (ton)	荷台仕様	荷台内寸法(mm)			床面地上高 (mm)	エンジン最高出力 kW(PS)	燃費基準達成度	車両型式	諸元表NO.	
			長さ	幅	高さ					スムーサーEx	MT
フルフラットロー	2	三方開	3050	1600	320	880	110(150)	+10%達成	NKR88AN-EE6AD 6A	-D 49	-M 50
	2.95	三方開	3050	1600	370	860	110(150)	+10%達成	NKR88AN-EZ6ADY※1	-D 51	-M 52
	2.95~3	三方開	3050	1600	370	860	110(150)	+10%達成	NKR88AN-EJ6AD 6A※2	-D 53	-M 54
高床ダブルタイヤ	2	三方開	3050	1600	320	965	110(150)	+10%達成	NKR88AN-EE5MAD 6A	-D 55	-M 56
	2.95	三方開	3050	1600	370	975	110(150)	+10%達成	NKR88AN-EZ5MADY	-D 57	-M 58
	3	三方開	3050	1600	370	975	110(150)	+10%達成	NKR88AN-EJ5MAD 6A	-D 59	-M 60

※1: 数値は新明和製(極東製は最大積載量2.9~2.95) ※2: 数値は新明和製(極東製は最大積載量2.9~3)

■ 三転強化ダンプバリエーション 2WD車型バリエーション ■ 最大積載量2~3トン

左・右・後方の三方向にダンプが可能で、強化ダンプ同等のデッキ板厚も確保。すぐれた作業性と耐久性を兼ね備えたダンプです。

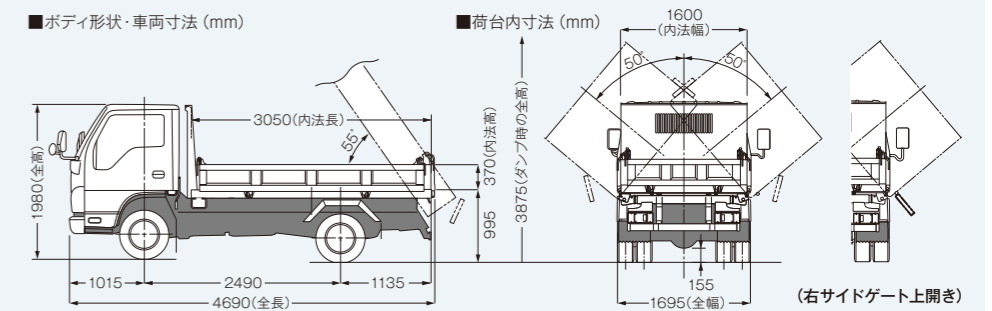
高床ダブルタイヤ

標準キャブ
標準ボディ/強化型/三方開
NKR88AD-EE5AKR5
(NKR88AN-EE5ADY)
4ナンバー車



フルフラットロー

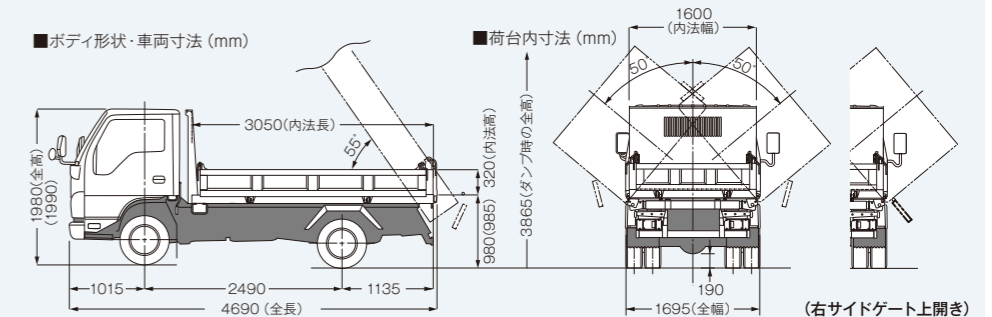
標準キャブ
標準ボディ/強化型/三方開
NKR88AN-EJ6AD 8A
(NKR88AN-EJ6ADY
右サイドゲート上開き)
4ナンバー車



◆図面の数値は新明和製です。

高床ダブルタイヤ

標準キャブ
標準ボディ/強化型/三方開
NKR88AD-EE5AKR5
(NKR88AN-EE5ADY
右サイドゲート上開き)
4ナンバー車



◆図面の数値は新明和製です。

タイヤ区分	最大積載量 (ton)	荷台仕様	荷台内寸法(mm)			床面地上高 (mm)	エンジン最高出力 kW(PS)	燃費基準達成度	車両型式	諸元表NO.	
			長さ	幅	高さ					スムーサーEx	MT
フルフラットロー	2.95	三方開	3050	1600	370	995	110(150)	+10%達成	NKR88AN-EZ6AD 8A※1	-D 61	-M 62
	3	三方開	3050	1600	370	995	110(150)	+10%達成	NKR88AN-EJ6AD 8A※2	-D 63	-M 64
高床ダブルタイヤ	2	三方開	3050	1600	320	980	110(150)	+10%達成	NKR88AD-EE5AKR5※3	-D 69	-M 70

※1: 数値は新明和製(極東製は最大積載量2.9~2.95,床面地上高1060) ※2: 数値は新明和製(極東製は最大積載量2.9~3) ※3: 数値は新明和製(極東製は床面地上高1045)

■ 右サイドゲート上開き仕様

タイヤ区分	最大積載量 (ton)	荷台仕様	荷台内寸法(mm)			床面地上高 (mm)	エンジン最高出力 kW(PS)	燃費基準達成度	車両型式	諸元表NO.	
			長さ	幅	高さ					スムーサーEx	MT
フルフラットロー	2.95	三方開	3050	1600	370	995	110(150)	+10%達成	NKR88AN-EZ6ADY※1	-D 65	-M 66
	2.95~3	三方開	3050	1600	370	995	110(150)	+10%達成	NKR88AN-EJ6ADY※2	-D 67	-M 68
高床ダブルタイヤ	2	三方開	3050	1600	320	985	110(150)	+10%達成	NKR88AN-EE5ADY※3	-D 71	-M 72

※1: 数値は新明和製(極東製は最大積載量2.85~2.9,床面地上高1060) ※2: 数値は新明和製(極東製は最大積載量2.85~3) ※3: 数値は新明和製(極東製は床面地上高1050)